

ДОКУМЕНТ ПРИБИРАНО

Підприємство	ДЕРЖАВНЕ ПІДПРИЄМСТВО " УКРАЇНСЬКИЙ НАУКОВО-ДОСЛІДНИЙ ІНСТИТУТ ВАГОНОБУДУВАННЯ"	Дата (рік, місяць, квартал)	2020	01	01
Територія	ПОЛТАВСЬКА	за ЄДРПОУ	00388168		
Організаційно-правова форма господарювання	Державне підприємство	за КОАТУУ	5310400000		
Вид економічної діяльності	Технічні випробування та дослідження	за КОПФГ	140		
Середня кількість працівників	1 107	за КВЕД	71.20		
Адреса, телефон	вул. І. Приходька, буд. 33, м. КРЕМЕНЧУК, ПОЛТАВСЬКА обл., 39621		0536661036		
Одиниця виміру: тис. грн. без десяткового знака (окрім розділу IV Звіту про фінансові результати (Звіту про сукупний дохід) (форма №2), грошові показники якого наводяться в гривнях з копійками)					
Складено (зробити позначку "v" у відповідній клітинці):					
за положеннями (стандартами) бухгалтерського обліку					
за міжнародними стандартами фінансової звітності					
v					

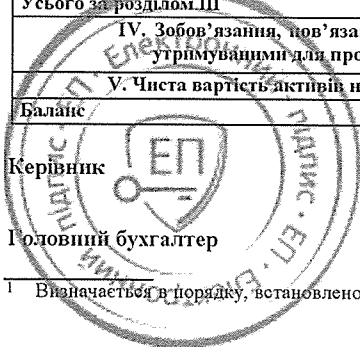
**Баланс (Звіт про фінансовий стан)**  
на 31 грудня 2019 р.

Форма №1 Код за ДКУД 1801001

А К Т И В	Код рядка	На початок звітного періоду	На кінець звітного періоду
I	2	3	4
<b>I. Необоротні активи</b>			
Нематеріальні активи	1000	3 741	3 842
первісна вартість	1001	4 378	4 596
накопичена амортизація	1002	637	754
Незавершені капітальні інвестиції	1005	53	570
Основні засоби	1010	9 575	12 608
первісна вартість	1011	76 076	79 878
знос	1012	66 501	67 270
Інвестиційна нерухомість	1015	-	-
Первісна вартість інвестиційної нерухомості	1016	-	-
Знос інвестиційної нерухомості	1017	-	-
Довгострокові біологічні активи	1020	-	-
Первісна вартість довгострокових біологічних активів	1021	-	-
Накопичена амортизація довгострокових біологічних активів	1022	-	-
Довгострокові фінансові інвестиції: які обліковуються за методом участі в капіталі інших підприємств	1030	-	-
інші фінансові інвестиції	1035	-	-
Довгострокова дебіторська заборгованість	1040	-	-
Відстрочені податкові активи	1045	-	-
Гудвіл	1050	-	-
Відстрочені аквізичні витрати	1060	-	-
Залишок коштів у централізованих страхових резервних фондах	1065	-	-
Інші необоротні активи	1090	-	-
<b>Усього за розділом I</b>	<b>1095</b>	<b>13 369</b>	<b>17 020</b>
<b>II. Оборотні активи</b>			
Запаси	1100	749	789
Виробничі запаси	1101	409	510
Незавершене виробництво	1102	340	279
Готова продукція	1103	-	-
Товари	1104	-	-
Поточні біологічні активи	1110	-	-
Депозити перестраховування	1115	-	-
Векселі одержані	1120	-	-
Дебіторська заборгованість за продукцію, товари, роботи, послуги	1125	4 366	2 463
Дебіторська заборгованість за розрахунками:			
за виданими авансами	1130	-	-
з бюджетом	1135	958	1 085
у тому числі з податку на прибуток	1136	504	632
Дебіторська заборгованість за розрахунками з нарахованих доходів	1140	-	-
Дебіторська заборгованість за розрахунками із внутрішніх розрахунків	1145	-	-
Інша поточна дебіторська заборгованість	1155	882	868
Поточні фінансові інвестиції	1160	-	-
Гроші та їх еквіваленти	1165	18 661	16 449
Готівка	1166	8	7
Рахунки в банках	1167	18 653	16 442
Витрати майбутніх періодів	1170	33	30
Частка перестраховика у страхових резервах	1180	-	-
у тому числі в:			
резервах довгострокових зобов'язань	1181	-	-
резервах збитків або резервах належних виплат	1182	-	-

резервах незароблених премій	1183	-	-
інших страхових резервах	1184	-	-
Інші оборотні активи	1190	1 426	1 680
<b>Усього за розділом II</b>	<b>1195</b>	<b>27 075</b>	<b>23 364</b>
<b>III. Необоротні активи, утримувані для продажу, та групи вибуття</b>	<b>1200</b>	-	-
<b>Баланс</b>	<b>1300</b>	<b>40 444</b>	<b>40 384</b>

Пасив	Код рядка	На початок звітного періоду	На кінець звітного періоду
I	2	3	4
<b>I. Власний капітал</b>			
Зареєстрований (пайовий) капітал	1400	439	439
Внески до незареєстрованого статутного капіталу	1401	-	-
Капітал у дооцінках	1405	9 933	9 933
Додатковий капітал	1410	21 298	21 107
Емісійний дохід	1411	-	-
Накопичені курсові різниці	1412	-	-
Резервний капітал	1415	400	400
Нерозподілений прибуток (непокритий збиток)	1420	7	7
Неоплачений капітал	1425	( - )	( - )
Вилучений капітал	1430	( - )	( - )
Інші резерви	1435	-	-
<b>Усього за розділом I</b>	<b>1495</b>	<b>32 077</b>	<b>31 886</b>
<b>II. Довгострокові зобов'язання і забезпечення</b>			
Відстрочені податкові зобов'язання	1500	-	-
Пенсійні зобов'язання	1505	-	-
Довгострокові кредити банків	1510	-	-
Інші довгострокові зобов'язання	1515	-	-
Довгострокові забезпечення	1520	-	-
Довгострокові забезпечення витрат персоналу	1521	-	-
Цільове фінансування	1525	-	-
Благодійна допомога	1526	-	-
Страхові резерви	1530	-	-
у тому числі:	1531	-	-
резерв довгострокових зобов'язань			
резерв збитків або резерв належних виплат	1532	-	-
резерв незароблених премій	1533	-	-
інші страхові резерви	1534	-	-
Інвестиційні контракти	1535	-	-
Призовий фонд	1540	-	-
Резерв на виплату джек-поту	1545	-	-
<b>Усього за розділом II</b>	<b>1595</b>	-	-
<b>III. Поточні зобов'язання і забезпечення</b>			
Короткострокові кредити банків	1600	-	-
Векселі видані	1605	-	-
Поточна кредиторська заборгованість за:			
довгостроковими зобов'язаннями	1610	-	-
товари, роботи, послуги	1615	119	11
розрахунками з бюджетом	1620	806	476
у тому числі з податку на прибуток	1621	-	-
розрахунками зі страхування	1625	-	-
розрахунками з оплати праці	1630	-	31
Поточна кредиторська заборгованість за одержаними авансами	1635	6 533	7 456
Поточна кредиторська заборгованість за розрахунками з учасниками	1640	-	-
Поточна кредиторська заборгованість із внутрішніх розрахунків	1645	-	-
Поточна кредиторська заборгованість за страховою діяльністю	1650	-	-
Поточні забезпечення	1660	-	-
Доходи майбутніх періодів	1665	-	-
Відстрочені комісійні доходи від перестраховиків	1670	-	-
Інші поточні зобов'язання	1690	909	524
<b>Усього за розділом III</b>	<b>1695</b>	<b>8 367</b>	<b>8 498</b>
<b>IV. Зобов'язання, пов'язані з необоротними активами, утримуваними для продажу, та групами вибуття</b>	<b>1700</b>	-	-
<b>У. Чиста вартість активів недержавного пенсійного фонду</b>	<b>1800</b>	-	-
<b>Баланс</b>	<b>1900</b>	<b>40 444</b>	<b>40 384</b>



Керівник

Головний бухгалтер

ЕП Сафронов  
Олександр  
Михайлович

ЕП Третяк  
Ольга Василівна

Сафронов Олександр Михайлович

Третяк Ольга Василівна

<sup>1</sup> Визначається в порядку, встановленому центральним органом виконавчої влади, що реалізує державну політику у сфері статистики.

КОДИ		
2020	01	01

Підприємство **ДЕРЖАВНЕ ПІДПРИЄМСТВО " УКРАЇНСЬКИЙ НАУКОВО-ДОСЛІДНИЙ ІНСТИТУТ ВАГОБУДУВАННЯ"**

Дата (рік, місяць, число)

за ЄДРПОУ

093681519  
ДОКУМЕНТ ПРИЙНЯТО

(найменування)

**Звіт про фінансові результати (Звіт про сукупний дохід)**

за

Рік 2019


р.

Форма N2 Код за ДКУД

1801003

**I. ФІНАНСОВІ РЕЗУЛЬТАТИ**

Стаття	Код рядка	За звітний період	За аналогічний період попереднього року
1	2	3	4
Чистий дохід від реалізації продукції (товарів, робіт, послуг)	2000	36 058	28 633
<i>Чисті зароблені страхові премії</i>	<i>2010</i>	-	-
<i>премії підписані, валова сума</i>	<i>2011</i>	-	-
<i>премії, передані у перестрахування</i>	<i>2012</i>	-	-
<i>зміна резерву незароблених премій, валова сума</i>	<i>2013</i>	-	-
<i>зміна частки перестраховиків у резерві незароблених премій</i>	<i>2014</i>	-	-
Собівартість реалізованої продукції (товарів, робіт, послуг)	2050	( 29 680 )	( 23 316 )
<i>Чисті понесені збитки за страховими виплатами</i>	<i>2070</i>	-	-
<b>Валовий:</b>			
прибуток	2090	6 378	5 317
збиток	2095	( - )	( - )
<i>Дохід (витрати) від зміни у резервах довгострокових зобов'язань</i>	<i>2105</i>	-	-
<i>Дохід (витрати) від зміни інших страхових резервів</i>	<i>2110</i>	-	-
<i>зміна інших страхових резервів, валова сума</i>	<i>2111</i>	-	-
<i>зміна частки перестраховиків в інших страхових резервах</i>	<i>2112</i>	-	-
Інші операційні доходи	2120	6 000	5 459
<i>у тому числі:</i>	<i>2121</i>	-	-
<i>дохід від зміни вартості активів, які оцінюються за справедливою вартістю</i>			
<i>дохід від первісного визнання біологічних активів і сільськогосподарської продукції</i>	<i>2122</i>	-	-
<i>дохід від використання коштів, вивільнених від оподаткування</i>	<i>2123</i>	-	-
Адміністративні витрати	2130	( 2 401 )	( 1 858 )
Витрати на збут	2150	( 12 )	( - )
Інші операційні витрати	2180	( 9 398 )	( 7 592 )
<i>у тому числі:</i>	<i>2181</i>	-	-
<i>витрати від зміни вартості активів, які оцінюються за справедливою вартістю</i>			
<i>витрати від первісного визнання біологічних активів і сільськогосподарської продукції</i>	<i>2182</i>	-	-
<b>Фінансовий результат від операційної діяльності:</b>			
прибуток	2190	567	1 326
збиток	2195	( - )	( - )
Доход від участі в капіталі	2200	-	-
Інші фінансові доходи	2220	-	-
Інші доходи	2240	-	-
<i>у тому числі:</i>	<i>2241</i>	-	-
<i>дохід від благодійної допомоги</i>			
Фінансові витрати	2250	( - )	( - )
Втрати від участі в капіталі	2255	( - )	( - )
Інші витрати	2270	( - )	( - )
Прибуток (збиток) від впливу інфляції на монетарні статті	2275	-	-



<b>Фінансовий результат до оподаткування:</b>			
прибуток	2290	567	1 326
збиток	2295	( - )	( - )
Витрати (дохід) з податку на прибуток	2300	(131)	(291)
Прибуток (збиток) від припиненої діяльності після оподаткування	2305	-	-
<b>Чистий фінансовий результат:</b>			
прибуток	2350	436	1 035
збиток	2355	( - )	( - )

## II. СУКУПНИЙ ДОХІД

Стаття	Код рядка	За звітний період	За аналогічний період попереднього року
1	2	3	4
Дооцінка (уцінка) необоротних активів	2400	-	-
Дооцінка (уцінка) фінансових інструментів	2405	-	-
Накопичені курсові різниці	2410	-	-
Частка іншого сукупного доходу асоційованих та спільних підприємств	2415	-	-
Інший сукупний дохід	2445	-	-
<b>Інший сукупний дохід до оподаткування</b>	<b>2450</b>	-	-
Податок на прибуток, пов'язаний з іншим сукупним доходом	2455	-	-
<b>Інший сукупний дохід після оподаткування</b>	<b>2460</b>	-	-
<b>Сукупний дохід (сума рядків 2350, 2355 та 2460)</b>	<b>2465</b>	<b>436</b>	<b>1 035</b>

## III. ЕЛЕМЕНТИ ОПЕРАЦІЙНИХ ВИТРАТ


Назва статті	Код рядка	За звітний період	За аналогічний період попереднього року
1	2	3	4
Матеріальні затрати	2500	721	541
Витрати на оплату праці	2505	22 559	16 510
Відрахування на соціальні заходи	2510	4 658	3 483
Амортизація	2515	877	699
Інші операційні витрати	2520	5 814	5 084
<b>Разом</b>	<b>2550</b>	<b>34 629</b>	<b>26 317</b>

## IV. РОЗРАХУНОК ПОКАЗНИКІВ ПРИБУТКОВОСТІ АКЦІЙ

Назва статті	Код рядка	За звітний період	За аналогічний період попереднього року
1	2	3	4
Середньорічна кількість простих акцій	2600	-	-
Скоригована середньорічна кількість простих акцій	2605	-	-
Чистий прибуток (збиток) на одну просту акцію	2610	-	-
Скоригований чистий прибуток (збиток) на одну просту акцію	2615	-	-
Дивіденди на одну просту акцію	2650	-	-

Сафронов Олександр Михайлович


Третьак Ольга Василівна



**Звіт про рух грошових коштів (за прямим методом)**  
за Рік 2019 р.

Форма N3 Код за ДКУД 1801004

Стаття	Код	За звітний період	За аналогічний період попереднього року
1	2	3	4
<b>I. Рух коштів у результаті операційної діяльності</b>			
Надходження від:			
Реалізації продукції (товарів, робіт, послуг)	3000	48 278	33 653
Повернення податків і зборів	3005	-	-
у тому числі податку на додану вартість	3006	-	-
Цільового фінансування	3010	-	-
Надходження від отримання субсидій, дотацій	3011	-	-
Надходження авансів від покупців і замовників	3015	7 456	6 533
Надходження від повернення авансів	3020	-	-
Надходження від відсотків за залишками коштів на поточних рахунках	3025	431	231
Надходження від боржників неустойки (штрафів, пені)	3035	211	-
Надходження від операційної оренди	3040	-	-
Надходження від отримання роялті, авторських винагород	3045	-	-
Надходження від страхових премій	3050	-	-
Надходження фінансових установ від повернення позик	3055	-	-
Інші надходження	3095	179	5
Витрачання на оплату:			
Товарів (робіт, послуг)	3100	( 9 385 )	( 3 984 )
Праці	3105	( 18 677 )	( 13 339 )
Відрахувань на соціальні заходи	3110	( 4 762 )	( 3 508 )
Зобов'язань з податків і зборів	3115	( 10 998 )	( 9 960 )
Витрачання на оплату зобов'язань з податку на прибуток	3116	( - )	( 240 )
Витрачання на оплату зобов'язань з податку на додану вартість	3117	( 6 381 )	( 6 392 )
Витрачання на оплату зобов'язань з інших податків і зборів	3118	( 4 617 )	( 3 328 )
Витрачання на оплату авансів	3135	( 382 )	( 158 )
Витрачання на оплату повернення авансів	3140	( 290 )	( 168 )
Витрачання на оплату цільових внесків	3145	( - )	( - )
Витрачання на оплату зобов'язань за страховими контрактами	3150	( - )	( - )
Витрачання фінансових установ на надання позик	3155	( - )	( - )
Інші витрачання	3190	( 7 818 )	( 6 304 )
<b>Чистий рух коштів від операційної діяльності</b>	<b>3195</b>	<b>4 243</b>	<b>3 001</b>
<b>II. Рух коштів у результаті інвестиційної діяльності</b>			
Надходження від реалізації:			
фінансових інвестицій	3200	-	-
необоротних активів	3205	-	-
Надходження від отриманих:			
відсотків	3215	-	-
дивідендів	3220	-	-
Надходження від деривативів	3225	-	-
Надходження від погашення позик	3230	-	-
Надходження від вибуття дочірнього підприємства та іншої господарської одиниці	3235	-	-



Інші надходження	3250	-	-
Витрачання на придбання: фінансових інвестицій	3255	( - )	( - )
необоротних активів	3260	( 4 444 )	( 1 407 )
Виплати за деривативами	3270	( - )	( - )
Витрачання на надання позик	3275	( - )	( - )
Витрачання на придбання дочірнього підприємства та іншої господарської одиниці	3280	-	-
Інші платежі	3290	( - )	( - )
<b>Чистий рух коштів від інвестиційної діяльності</b>	<b>3295</b>	<b>-4 444</b>	<b>-1 407</b>
<b>III. Рух коштів у результаті фінансової діяльності</b>			
Надходження від: Власного капіталу	3300	-	-
Отримання позик	3305	-	-
Надходження від продажу частки в дочірньому підприємстві	3310	-	-
Інші надходження	3340	-	-
Витрачання на: Викуп власних акцій	3345	( - )	( - )
Погашення позик	3350	-	-
Сплату дивідендів	3355	( - )	( - )
Витрачання на сплату відсотків	3360	( - )	( - )
Витрачання на сплату заборгованості з фінансової оренди	3365	( - )	( - )
Витрачання на придбання частки в дочірньому підприємстві	3370	( - )	( - )
Витрачання на виплати неконтрольованим часткам у дочірніх підприємствах	3375	( - )	( - )
Інші платежі	3390	( - )	( - )
<b>Чистий рух коштів від фінансової діяльності</b>	<b>3395</b>	<b>-</b>	<b>-</b>
<b>Чистий рух грошових коштів за звітний період</b>	<b>3400</b>	<b>-201</b>	<b>1 594</b>
Залишок коштів на початок року	3405	18 661	17 277
Вплив зміни валютних курсів на залишок коштів	3410	(2 011)	(210)
Залишок коштів на кінець року	3415	16 449	18 661



Олександр  
Михайлович

ЕП Третяк  
Ольга Василівна

Сафронов Олександр Михайлович

Третяк Ольга Василівна

Підприємство **ДЕРЖАВНЕ ПІДПРИЄМСТВО " УКРАЇНСЬКИЙ НАУКОВО-ДОСЛІДНИЙ ІНСТИТУТ ВАГОНОБУДУВАННЯ"**  
(найменування)

Дата (рік, місяць, число)  
за ЄДРПОУ

КОДИ	
2020	01
<b>ДОКУМЕНТ ПРИЙНЯТО</b>	
40383158	

**Звіт про власний капітал**  
за **Рік 2019** р.

Форма №4 Код за ДКУД **1801005**

Стаття	Код рядка	Зареєстрований (пайовий) капітал	Капітал у дооцінках	Додатковий капітал	Резервний капітал	Нерозподілений прибуток (непокритий збиток)	Неоплачений капітал	Вилучений капітал	Всього
1	2	3	4	5	6	7	8	9	10
Залишок на початок року	4000	439	9 933	21 298	400	7	-	-	32 077
Коригування:									
Зміна облікової політики	4005	-	-	-	-	-	-	-	-
Виправлення помилок	4010	-	-	-	-	-	-	-	-
Інші зміни	4090	-	-	-	-	-	-	-	-
Скоригований залишок на початок року	4095	439	9 933	21 298	400	7	-	-	32 077
Чистий прибуток (збиток) за звітний період	4100	-	-	-	-	436	-	-	436
Інший сукупний дохід за звітний період	4110	-	-	-	-	-	-	-	-
Дооцінка (уцінка) необоротних активів	4111	-	-	-	-	-	-	-	-
Дооцінка (уцінка) фінансових інструментів	4112	-	-	-	-	-	-	-	-
Накопичені курсові різниці	4113	-	-	-	-	-	-	-	-
Частка іншого сукупного доходу асоційованих і спільних підприємств	4114	-	-	-	-	-	-	-	-
Інший сукупний дохід	4116	-	-	-	-	-	-	-	-
Розподіл прибутку:									
Виплати власникам (дивіденди)	4200	-	-	-	-	-	-	-	-
Спрямування прибутку до зареєстрованого капіталу	4205	-	-	-	-	-	-	-	-
Відрахування до резервного капіталу	4210	-	-	-	-	-	-	-	-
Сума чистого прибутку, належна до бюджету відповідно до законодавства	4215	-	-	-	-	-	-	-	-
Сума чистого прибутку на створення спеціальних (цільових) фондів	4220	-	-	436	-	(436)	-	-	-



1	2	3	4	5	6	7	8	9	10
Сума чистого прибутку на матеріальне заохочення	4225	-	-	(627)	-	-	-	-	(627)
<b>Внески учасників:</b>									
Внески до капіталу	4240	-	-	-	-	-	-	-	-
Погашення заборгованості з капіталу	4245	-	-	-	-	-	-	-	-
<b>Вилучення капіталу:</b>									
Викуп акцій (часток)	4260	-	-	-	-	-	-	-	-
Перепродаж викуплених акцій (часток)	4265	-	-	-	-	-	-	-	-
Анулювання викуплених акцій (часток)	4270	-	-	-	-	-	-	-	-
Вилучення частки в капіталі	4275	-	-	-	-	-	-	-	-
Зменшення номінальної вартості акцій	4280	-	-	-	-	-	-	-	-
Інші зміни в капіталі	4290	-	-	-	-	-	-	-	-
Придбання (продаж) неконтрольованої частки в дочірньому підприємстві	4291	-	-	-	-	-	-	-	-
<b>Разом зміни у капіталі</b>	<b>4295</b>	-	-	(191)	-	-	-	-	(191)
<b>Залишок на кінець року</b>	<b>4300</b>	<b>439</b>	<b>9 933</b>	<b>21 107</b>	<b>400</b>	<b>7</b>	<b>-</b>	<b>-</b>	<b>31 886</b>

Керівник

Головний бухгалтер

Олександр  
Михайлович

ЕП Третяк  
Ольга Василівна

Сафронов Олександр Михайлович

Третяк Ольга Василівна





ЗАТВЕРДЖЕНО

Наказ Міністерства фінансів України  
29.11.2000 N 302 (у редакції наказу Міністерства фінансів України від 28.10.2003 N 602)

**ДОКУМЕНТ ПРИЙНЯТО**

Коди	2019	12	31
	00388168		
	5310400000		
	18184		
	140		
	71.20		

Дата (рік, місяць, число)

за ЄДРПОУ

за КОАТУУ

за СПОДУ

за КОПФГ

за КВЕД

Підприємство ДЕРЖАВНЕ ПІДПРИЄМСТВО " УКРАЇНСЬКИЙ НАУКОВО-ДОСЛІДНИЙ ІНСТИТУТ ВАГОНОБУДУВАННЯ"

Територія ПОЛТАВСЬКА

Орган державного управління Міністерство розвитку економіки, торгівлі та сільського господарства України

Організаційно-правова форма господарювання Державне підприємство

Вид економічної діяльності Технічні випробування та дослідження

Одиниця виміру: тис.грн.

**ПРИМІТКИ ДО РІЧНОЇ ФІНАНСОВОЇ ЗВІТНОСТІ**

за 2019 рік

Форма №5

Код за ДКУД

1801008

**I. Нематеріальні активи**

Групи нематеріальних активів	Код рядка	Залишок на початок року		Надійшло за рік	Переоцінка (дооцінка +, уцінка -)			Вибуло за рік		Нараховано амортизації за рік	Втрати від зменшення корисності за рік	Інші зміни за рік			Залишок на кінець року		
		первісна (переоцінена) вартість	накопичена амортизація		первісна (переоцінена) вартість	накопичена амортизація	первісна (переоцінена) вартість	накопичена амортизація	первісна (переоцінена) вартість			накопичена амортизація	первісна (переоцінена) вартість	накопичена амортизація	первісна (переоцінена) вартість	накопичена амортизація	
1	2	3	4	5	6	7	8	9	10	11	12	13	14	15			
Права користування природними ресурсами	010	-	-	-	-	-	-	-	-	-	-	-	-	-	-	-	-
Права користування майном	020	3606	-	-	-	-	-	-	-	-	-	-	3606	-	-	-	-
Права на комерційні позначення	030	-	-	-	-	-	-	-	-	-	-	-	-	-	-	-	-
Права на об'єкти промислової власності	040	-	-	-	-	-	-	-	-	-	-	-	-	-	-	-	-
Авторське право та суміжні з ним права	050	-	-	-	-	-	-	-	-	-	-	-	-	-	-	-	-
Інші нематеріальні активи	070	772	637	208	15	-	5	5	122	-	-	-	-	-	-	990	754
Разом	080	4378	637	208	15	-	5	5	122	-	-	-	4596	754	-	-	-
Гудвіл	090	-	-	-	-	-	-	-	-	-	-	-	-	-	-	-	-

Із рядка 080 графа 14 вартість нематеріальних активів, щодо яких існує обмеження права власності

вартість оформлених у заставу нематеріальних активів

вартість створених підприємством нематеріальних активів

Із рядка 080 графа 5 вартість нематеріальних активів, отриманих за рахунок цільових асигнувань

Із рядка 080 графа 15 накопичена амортизація нематеріальних активів, щодо яких існує обмеження права власності

(081)

(082)

(083)

(084)

(085)

**II. Основні засоби**

Групи основних засобів	Код рядка	Залишок на початок року		Надійшло за рік	Переоцінка (дооцінка +, уцінка -)		Вибуло за рік		Нараховано амортизації за рік	Втрати від зменшення корисності	Інші зміни за рік		Залишок на кінець року		у тому числі			
		первісна (переоцінена) вартість	знос		первісна (переоцінена) вартість	знос	первісна (переоцінена) вартість	знос			первісна (переоцінена) вартість	знос	первісна (переоцінена) вартість	знос	одержані за фінансовою орендою	знос	первісна (переоцінена) вартість	знос
<b>I</b>	<b>2</b>	<b>3</b>	<b>4</b>	<b>5</b>	<b>6</b>	<b>7</b>	<b>8</b>	<b>9</b>	<b>10</b>	<b>11</b>	<b>12</b>	<b>13</b>	<b>14</b>	<b>15</b>	<b>16</b>	<b>17</b>	<b>18</b>	<b>19</b>
Земельні ділянки	100	-	-	-	-	-	-	-	-	-	-	-	-	-	-	-	-	-
Інвестиційна нерухомість	105	-	-	-	-	-	-	-	-	-	-	-	-	-	-	-	-	-
Капітальні витрати на поліпшення земель	110	-	-	-	-	-	-	-	-	-	-	-	-	-	-	-	-	-
Будинки, споруди та передавальні пристрої	120	67321	60049	117	-	-	-	-	111	-	-	-	67438	60160	-	-	-	-
Машини та обладнання	130	4947	3573	141	32	-	51	24	324	-	-	-	5069	3873	-	-	-	-
Транспортні засоби	140	905	745	48	6	6	-	-	58	-	-	-	939	809	-	-	-	-
Інструменти, прилади, інвентар (меблі)	150	2131	1576	3354	35	35	24	24	255	-	-	-	5496	1842	-	-	-	-
Тварини	160	-	-	-	-	-	-	-	-	-	-	-	-	-	-	-	-	-
Багаторічні насадження	170	-	-	-	-	-	-	-	-	-	-	-	-	-	-	-	-	-
Інші основні засоби	180	-	-	-	-	-	-	-	-	-	-	-	-	-	-	-	-	-
Бібліотечні фонди	190	19	19	-	-	-	-	-	-	-	-	-	19	19	-	-	-	-
Малоцінні необоротні матеріальні активи	200	753	539	154	28	28	38	-	-	-	-	-	897	567	-	-	-	-
Тимчасові (нетитульні) споруди	210	-	-	-	-	-	-	-	-	-	-	-	-	-	-	-	-	-
Природні ресурси	220	-	-	-	-	-	-	-	-	-	-	-	-	-	-	-	-	-
Інвентарна тара	230	-	-	-	-	-	-	-	-	-	-	-	-	-	-	-	-	-
Предмети прокату	240	-	-	-	-	-	-	-	-	-	-	-	-	-	-	-	-	-
Інші необоротні матеріальні активи	250	-	-	-	-	-	-	-	-	-	-	-	-	-	-	-	-	-
<b>Разом</b>	<b>260</b>	<b>76076</b>	<b>66501</b>	<b>3814</b>	<b>101</b>	<b>69</b>	<b>113</b>	<b>48</b>	<b>748</b>	<b>-</b>	<b>-</b>	<b>-</b>	<b>79878</b>	<b>67270</b>	<b>-</b>	<b>-</b>	<b>-</b>	<b>-</b>

Із рядка 260 графа 14 вартість основних засобів, щодо яких існують передбачені чинним законодавством обмеження права власності вартість оформлених у заставу основних засобів

залишкова вартість основних засобів, що тимчасово не використовуються (консервація, реконструкція тощо)

первісна (переоцінена) вартість повністю амортизованих основних засобів

основні засоби орендованих цілих майнових комплексів

вартість основних засобів, призначених для продажу

залишкова вартість основних засобів, утрачених унаслідок надзвичайних подій

вартість основних засобів, придбаних за рахунок цільового фінансування

Вартість основних засобів, що взяті в операційну оренду

Із рядка 260 графа 15 знос основних засобів, щодо яких існують обмеження права власності

Із рядка 105 графа 14 вартість інвестиційної нерухомості, оціненої за справедливою вартістю

(261)  
(262)  
(263)  
(264)  
(2641)  
(265)  
(2651)  
(266)  
(267)  
(268)  
(269)

### Ш. Капітальні інвестиції

Найменування показника	Код рядка	За рік	На кінець року
Капітальне будівництво	280	633	567
Придбання (виготовлення) основних засобів	290	3528	3
Придбання (виготовлення) інших необоротних матеріальних активів	300	208	-
Придбання (створення) нематеріальних активів	310	-	-
Придбання (вирощування) довгострокових біологічних активів	320	-	-
Інші	330	75	-
<b>Разом</b>	<b>340</b>	<b>4444</b>	<b>570</b>

Із рядка 340 графа 3 капітальні інвестиції в інвестиційну нерухомість (341)  
 фінансові витрати, включені до капітальних інвестицій (342)

### IV. Фінансові інвестиції

Найменування показника	Код рядка	За рік	На кінець року	
			довгострокові	поточні
1	2	3	4	5
<b>А. Фінансові інвестиції за методом участі в капіталі в:</b>				
асоційовані підприємства	350	-	-	-
дочірні підприємства	360	-	-	-
спільну діяльність	370	-	-	-
<b>Б. Інші фінансові інвестиції в:</b>				
частки і паї у статутному капіталі інших підприємств	380	-	-	-
акції	390	-	-	-
облігації	400	-	-	-
інші	410	-	-	-
<b>Разом (розд.А + розд.Б)</b>	<b>420</b>	<b>-</b>	<b>-</b>	<b>-</b>

3 рядка 1035 гр. 4 Балансу (Звіту про фінансовий стан) Інші довгострокові фінансові інвестиції відображені:

за собівартістю	(421)
за справедливою вартістю	(422)
за амортизованою собівартістю	(423)
Поточні фінансові інвестиції відображені:	
за собівартістю	(424)
за справедливою вартістю	(425)
за амортизованою собівартістю	(426)

3 рядка 1160 гр. 4 Балансу (Звіту про фінансовий стан)

V. Доходи і витрати

Найменування показника	Код рядка	Доходи	Витрати
I	2	3	4
<b>A. Інші операційні доходи і витрати</b>			
Операційна оренда активів	440	-	-
Операційна курсова різниця	450	-	-
Реалізація інших оборотних активів	460	-	-
Штрафи, пені, неустойки	470	-	-
Утримання об'єктів житлово-комунального і соціально-культурного призначення	480	-	-
Інші операційні доходи і витрати	490	6000	9398
у тому числі: відрахування до резерву сумнівних боргів	491	X	-
непродуктивні витрати і втрати	492	X	-
<b>Б. Доходи і витрати від участі в капіталі за інвестиціями в:</b>			
асоційовані підприємства	500	-	-
дочірні підприємства	510	-	-
спільну діяльність	520	-	-
<b>В. Інші фінансові доходи і витрати</b>			
Дивіденди	530	-	X
Проценти	540	X	-
Фінансова оренда активів	550	-	-
Інші фінансові доходи і витрати	560	-	-
<b>Г. Інші доходи і витрати</b>			
Реалізація фінансових інвестицій	570	-	-
Доходи від об'єднання підприємств	580	-	-
Результат оцінки корисності	590	-	-
Неопераційна курсова різниця	600	-	-
Безоплатно одержані активи	610	-	X
Списання необоротних активів	620	X	-
Інші доходи і витрати	630	-	-

Товарообмінні (бартерні) операції з продукцією (товарами, роботами, послугами)  
 Частка доходу від реалізації продукції (товарів, робіт, послуг) за товарообмінними  
 (бартерними) контрастами з пов'язаними сторонами

Із рядків 540-560 гр. 4 фінансові витрати, уключені до собівартості активів

(631)

(632)

(633)

%

### VI. Грошові кошти

Найменування показника	Код рядка	На кінець року	
		1	2
Готівка	640	3	7
Поточний рахунок у банку	650	15745	
Інші рахунки в банку (акредитиви, чекові книжки)	660	697	
Грошові кошти в дорозі	670	-	
Еквіваленти грошових коштів	680	-	
<b>Разом</b>	690	16449	

3 рядка 1090 гр. 4 Балансу (Звіту про фінансовий стан) Грошові кошти, використання яких обмежено (691) -

### VII. Забезпечення і резерви

Види забезпечень і резервів	Код рядка	Залишок на початок року	Збільшення за звіт. рік		Використано у звітному році	Сторновано невикористану суму у звітному році	Сума очікуваного відшкодування витрат іншою стороною, що врахована при оцінці забезпечення	Залишок на кінець року
			нараховано (створено)	додаткові відрахування				
<b>I</b>	<b>2</b>	<b>3</b>	<b>4</b>	<b>5</b>	<b>6</b>	<b>7</b>	<b>8</b>	<b>9</b>
Забезпечення на виплату відпусток працівникам	710	909	2072	-	2458	-	-	523
Забезпечення наступних витрат на додаткове пенсійне забезпечення	720	-	-	-	-	-	-	-
Забезпечення наступних витрат на виконання гарантійних зобов'язань	730	-	-	-	-	-	-	-
Забезпечення наступних витрат на реструктуризацію	740	-	-	-	-	-	-	-
Забезпечення наступних витрат на виконання зобов'язань щодо обтяжливих контрактів	750	-	-	-	-	-	-	-
	760	-	-	-	-	-	-	-
	770	-	-	-	-	-	-	-
Резерв сумнівних боргів	775	-	-	-	-	-	-	-
<b>Разом</b>	<b>780</b>	<b>909</b>	<b>2072</b>	<b>-</b>	<b>2458</b>	<b>-</b>	<b>-</b>	<b>523</b>

## VIII. Запаси

Найменування показника	Код рядка	Балансова вартість на кінець року	Переоцінка за рік	
			збільшення чистої вартості реалізації *	уцінка
1	2	3	4	5
Сировина і матеріали	800	171	-	-
Купівельні напівфабрикати та комплектуючі вироби	810	-	-	-
Паливо	820	55	-	-
Тара і тарні матеріали	830	8	-	-
Будівельні матеріали	840	-	-	-
Запасні частини	850	161	-	-
Матеріали сільськогосподарського призначення	860	-	-	-
Поточні біологічні активи	870	-	-	-
Малоцінні та швидкозношувані предмети	880	115	-	-
Незавершене виробництво	890	279	-	-
Готова продукція	900	-	-	-
Товари	910	-	-	-
<b>Разом</b>	920	789	-	-

Із рядка 920 графа 3 Балансова вартість запасів: відображених за чистою вартістю реалізації переданих у переробку оформлених в заставу переданих на комісію

Активи на відповідальному зберіганні (позабалансовий рахунок 02)  
З рядка 1200 гр. 4 Балансу (Звіту про фінансовий стан) запаси, призначені для продажу

(921) -  
(922) -  
(923) -  
(924) -  
(925) -  
(926) -

\* визначається за п. 28 Положення (стандарту) бухгалтерського обліку 9 "Запаси".

### IX. Дебіторська заборгованість

Найменування показника	Код рядка	Всього на кінець року	у т.ч. за строками непогашення		
			до 12 місяців	від 12 до 18 місяців	від 18 до 36 місяців
1	2	3	4	5	6
Дебіторська заборгованість за товари, роботи, послуги	940	2463	1729	-	734
Інша поточна дебіторська заборгованість	950	868	43	-	825

Списано у звітному році безнадійної дебіторської заборгованості із рядків 940 і 950 графа 3 заборгованість з пов'язаними сторонами

(951) -  
(952) -

### X. Нестачі і втрати від псування цінностей

Найменування показника	Код рядка	Сума
1	2	3
Виявлено (списано) за рік нестачі і втрат	960	-
Визнано заборгованістю винних осіб у звітному році	970	-
Сума нестачі і втрат, остаточно рішення щодо винуватців, за якими на кінець року не прийнято (позабалансовий рахунок 072)	980	-

### XI. Будівельні контракти

Найменування показника	Код рядка	Сума
1	2	3
Дохід за будівельними контрактами за звітний рік	1110	-
Заборгованість на кінець звітного року:		
валова замовників	1120	-
валова замовникам	1130	-
з авансів отриманих	1140	-
Сума затриманих коштів на кінець року	1150	-
Вартість виконаних субпідрядниками робіт за незавершеними будівельними контрактами	1160	-

## ХІІ. Податок на прибуток

Найменування показника	Код рядка	Сума
1	2	3
Поточний податок на прибуток	1210	139
Відстрочені податкові активи: на початок звітного року	1220	-
на кінець звітного року	1225	-
Відстрочені податкові зобов'язання: на початок звітного року	1230	-
на кінець звітного року	1235	-
Включено до Звіту про фінансові результати - усього	1240	139
у тому числі:		
поточний податок на прибуток	1241	139
зменшення (збільшення) відстрочених податкових активів	1242	-
збільшення (зменшення) відстрочених податкових зобов'язань	1243	-
Відображено у складі власного капіталу - усього	1250	-
у тому числі:		
поточний податок на прибуток	1251	-
зменшення (збільшення) відстрочених податкових активів	1252	-
збільшення (зменшення) відстрочених податкових зобов'язань	1253	-

## ХІІІ. Використання амортизаційних відрахувань

Найменування показника	Код рядка	Сума
1	2	3
Нараховано за звітний рік	1300	870
Використано за рік - усього	1310	3736
в тому числі на:		
будівництво об'єктів	1311	-
придбання (виготовлення) та поліпшення основних засобів	1312	3528
з них машини та обладнання	1313	3528
придбання (створення) нематеріальних активів	1314	208
погашення отриманих на капітальні інвестиції позик	1315	-
	1316	-
	1317	-



### XIV. Біологічні активи

Групи біологічних активів	Код рядка	Обліковуються за первісною вартістю										Обліковуються за справедливою вартістю					
		залишок на початок року			надійшло за рік	вибуло за рік		нараховано амортизації за рік	втрати від зменшення корисності	вигоди від відновлення корисності	залишок на кінець року		залишок на початок року	надійшло за рік	зміни вартості за рік	вибуло за рік	залишок на кінець року
		первісна вартість	накопичена амортизація	первісна вартість		накопичена амортизація	первісна вартість				накопичена амортизація						
1	2	3	4	5	6	7	8	9	10	11	12	13	14	15	16	17	
Довгострокові біологічні активи – усього в тому числі:																	
робоча худоба	1410	-	-	-	-	-	-	-	-	-	-	-	-	-	-	-	-
продуктивна худоба	1412	-	-	-	-	-	-	-	-	-	-	-	-	-	-	-	-
багаторічні насадження	1413	-	-	-	-	-	-	-	-	-	-	-	-	-	-	-	-
інші довгострокові біологічні активи	1414	-	-	-	-	-	-	-	-	-	-	-	-	-	-	-	-
Поточні біологічні активи – усього в тому числі:	1415	-	-	-	-	-	-	-	-	-	-	-	-	-	-	-	-
тварини на вирощуванні та відгодівлі	1420	-	x	-	-	x	x	-	-	-	x	-	-	-	-	-	-
біологічні активи в стані біологічних перетворень (крім тварин на вирощуванні та відгодівлі)	1421	-	x	-	-	x	x	-	-	-	x	-	-	-	-	-	-
інші поточні біологічні активи	1422	-	x	-	-	x	x	-	-	-	x	-	-	-	-	-	-
Разом	1430	-	-	-	-	-	-	-	-	-	-	-	-	-	-	-	-

Із рядка 1430 графа 5 і графа 14 вартість біологічних активів, придбаних за рахунок цільового фінансування (1431) -

Із рядка 1430 графа 6 і графа 16 залишкова вартість довгострокових біологічних активів, первісна вартість (1432) -

поточних біологічних активів і справедлива вартість біологічних активів, утрачених унаслідок надзвичайних подій

Із рядка 1430 графа 11 і графа 17 балансова вартість біологічних активів, щодо яких існують передбачені законодавством обмеження права власності (1433) -

**XV. Фінансові результати від первісного визнання та реалізації сільськогосподарської продукції та додаткових біологічних активів**

Найменування показника	Код рядка	Вартість первісного визнання	Витрати, пов'язані з біологічними перетвореннями	Результат від первісного визнання		Уцінка	Вручка від реалізації	Собівартість реалізації	Фінансовий результат (прибуток +, збиток -) від реалізації	
				дохід	витрати				реалізації	первісного визнання та реалізації
1	2	3	4	5	6	7	8	9	10	11
<b>Продукція та додаткові біологічні активи рослинництва - усього</b>	1500	-	-	-	( - )	-	-	-	-	-
у тому числі:										
зернові і зернобобові	1510	-	( - )	-	( - )	-	-	( - )	-	-
з них:										
пшениця	1511	-	( - )	-	( - )	-	-	( - )	-	-
соя	1512	-	( - )	-	( - )	-	-	( - )	-	-
соняшник	1513	-	( - )	-	( - )	-	-	( - )	-	-
ріпак	1514	-	( - )	-	( - )	-	-	( - )	-	-
пшечковий буряк (фабричний)	1515	-	( - )	-	( - )	-	-	( - )	-	-
картопля	1516	-	( - )	-	( - )	-	-	( - )	-	-
плоди (зерняткові, кісточкові)	1517	-	( - )	-	( - )	-	-	( - )	-	-
інша продукція рослинництва	1518	-	( - )	-	( - )	-	-	( - )	-	-
додаткові біологічні активи рослинництва	1519	-	( - )	-	( - )	-	-	( - )	-	-
<b>Продукція та додаткові біологічні активи тваринництва - усього</b>	1520	-	( - )	-	( - )	-	-	( - )	-	-
у тому числі:										
приріст живої маси - усього	1530	-	( - )	-	( - )	-	-	( - )	-	-
з нього:										
великої рогатої худоби	1531	-	( - )	-	( - )	-	-	( - )	-	-
свиней	1532	-	( - )	-	( - )	-	-	( - )	-	-
молоко	1533	-	( - )	-	( - )	-	-	( - )	-	-
вовна	1534	-	( - )	-	( - )	-	-	( - )	-	-
яйця	1535	-	( - )	-	( - )	-	-	( - )	-	-
інша продукція тваринництва	1536	-	( - )	-	( - )	-	-	( - )	-	-
додаткові біологічні активи тваринництва	1537	-	( - )	-	( - )	-	-	( - )	-	-
продукція рибництва	1538	-	( - )	-	( - )	-	-	( - )	-	-
1539	-	-	( - )	-	( - )	-	-	( - )	-	-
<b>Сільськогосподарська продукція та додаткові біологічні активи - разом</b>	1540	-	( - )	-	( - )	-	-	( - )	-	-

ЕП Сафронюв  
Олександр  
Михайлович

Сафронюв Олександр Михайлович

ЕП Третьак  
Ольга Василівна

Третьак Ольга Василівна

